


TỔNG CÔNG TY SÔNG ĐÀ
CÔNG TY CỔ PHẦN THỦY ĐIỆN CẦN ĐƠN

BÁO CÁO TÀI CHÍNH
CÔNG TY MẸ
QUÝ III NĂM 2016



Bình Phước, tháng 10 năm 2016

BẢNG CÂN ĐỐI KẾ TOÁN CÔNG TY MẸ

Tại ngày 30 tháng 09 năm 2016


DVT: VND

Tài sản	Mã số	Thuyết minh	Số cuối kỳ	Số đầu năm
A. TÀI SẢN NGẮN HẠN (100=110+120+130+140+150)	100		530.674.225.318	389.882.324.218
<i>I. Tiền và các khoản tương đương tiền</i>	<i>110</i>	<i>1</i>	<i>41.646.518.524</i>	<i>45.831.698.321</i>
1. Tiền	111		16.646.518.524	10.831.698.321
2. Các khoản tương đương tiền	112		25.000.000.000	35.000.000.000
<i>II. Các khoản đầu tư tài chính ngắn hạn</i>	<i>120</i>		<i>85.000.000.000</i>	<i>50.000.000.000</i>
1. Chứng khoán kinh doanh	121		0	0
2. Dự phòng giảm giá chứng khoán kinh doanh (*)	122		0	0
3. Đầu tư nắm giữ đến ngày đáo hạn	123	2	85.000.000.000	50.000.000.000
<i>III. Các khoản phải thu ngắn hạn</i>	<i>130</i>		<i>396.104.752.213</i>	<i>288.367.434.438</i>
1. Phải thu ngắn hạn của khách hàng	131	3	342.582.935.611	211.403.290.876
2. Trả trước cho người bán ngắn hạn	132		763.139.393	1.890.938.000
3. Phải thu nội bộ ngắn hạn	133		0	0
4. Phải thu theo tiến độ kế hoạch hợp đồng xây dựng	134		0	0
5. Phải thu về cho vay ngắn hạn	135	4	55.220.668.137	55.220.668.137
6. Phải thu ngắn hạn khác	136	5	29.787.844.760	29.834.948.152
7. Dự phòng các khoản phải thu khó đòi	137	6	(32.249.835.688)	(9.982.410.727)
<i>IV. Hàng tồn kho</i>	<i>140</i>		<i>7.759.875.403</i>	<i>5.103.379.167</i>
1. Hàng tồn kho	141	7	7.759.875.403	5.103.379.167
2. Dự phòng giảm giá hàng tồn kho (*)	149		0	0
<i>V. Tài sản ngắn hạn khác</i>	<i>150</i>		<i>163.079.178</i>	<i>579.812.292</i>
1. Chi phí trả trước ngắn hạn	151		163.079.178	579.812.292
2. Thuế GTGT được khấu trừ	152		0	0
3. Thuế và các khoản khác phải thu Nhà nước	153		0	0
B. TÀI SẢN DÀI HẠN (200=210+220+240+250+260)	200		756.795.581.436	798.365.778.254
<i>I. Các khoản phải thu dài hạn</i>	<i>210</i>		<i>0</i>	<i>0</i>
1. Phải thu dài hạn của khách hàng	211		0	0
2. Trả trước cho người bán dài hạn	212		0	0
3. Vốn kinh doanh ở đơn vị trực thuộc	213		0	0
<i>II. Tài sản cố định</i>	<i>220</i>		<i>677.267.562.151</i>	<i>718.503.598.993</i>
1. Tài sản cố định hữu hình	221	8	673.867.562.151	715.103.598.993
- Nguyên giá	222		1.693.538.012.520	1.692.569.549.757
- Giá trị hao mòn lũy kế (*)	223		(1.019.670.450.369)	(977.465.950.764)
2. Tài sản cố định vô hình	227	9	3.400.000.000	3.400.000.000
- Nguyên giá	228		3.400.000.000	3.400.000.000
- Giá trị hao mòn lũy kế (*)	229		0	0
<i>III. Bất động sản đầu tư</i>	<i>230</i>		<i>0</i>	<i>0</i>
- Nguyên giá	231		0	0
- Giá trị hao mòn lũy kế (*)	232		0	0
<i>IV. Tài sản dở dang dài hạn</i>	<i>240</i>		<i>496.000.000</i>	<i>0</i>
1. Chi phí sản xuất, kinh doanh dở dang dài hạn	241		496.000.000	0
2. Chi phí xây dựng cơ bản dở dang	242		0	0
<i>V. Các khoản đầu tư tài chính dài hạn</i>	<i>250</i>		<i>62.777.729.273</i>	<i>62.777.729.273</i>
1. Đầu tư vào công ty con	251	10	60.936.420.000	60.936.420.000
2. Đầu tư góp vốn vào đơn vị khác	253	11	1.841.309.273	1.841.309.273
<i>VI. Tài sản dài hạn khác</i>	<i>260</i>		<i>16.254.290.012</i>	<i>17.084.449.988</i>
1. Chi phí trả trước dài hạn	261	12	6.292.203.668	7.476.594.393
2. Thiết bị, vật tư, phụ tùng thay thế dài hạn	263		9.962.086.344	9.607.855.595
TỔNG CỘNG TÀI SẢN	270		1.287.469.806.754	1.188.248.102.472



Nguồn vốn	Mã số	Thuyết minh	Số cuối kỳ	Số đầu năm
A. NỢ PHẢI TRẢ (300=310+330)	300		139.968.523.480	136.719.587.645
I. Nợ ngắn hạn	310		33.377.912.699	28.040.713.502
1. Phải trả người bán ngắn hạn	311	13	751.308.316	2.865.156.685
2. Người mua trả tiền trước ngắn hạn	312		0	0
3. Thuế và các khoản phải nộp Nhà nước	313	14	16.020.245.474	9.154.561.535
4. Phải trả người lao động	314		1.979.379.817	4.567.176.468
5. Chi phí phải trả ngắn hạn	315	15	1.166.000.000	0
6. Phải trả nội bộ ngắn hạn	316		0	0
7. Phải trả theo tiến độ kế hoạch hợp đồng xây dựng	317		0	0
8. Doanh thu chưa thực hiện ngắn hạn	318		0	0
9. Phải trả ngắn hạn khác	319	16	1.793.972.468	1.618.850.292
10. Vay và nợ thuê tài chính ngắn hạn	320	17	2.194.365.489	2.108.580.936
11. Dự phòng phải trả ngắn hạn	321		0	0
12. Quỹ khen thưởng phúc lợi	322		9.472.641.135	7.726.387.586
II. Nợ dài hạn	330		106.590.610.781	108.678.874.143
1. Phải trả người bán dài hạn	331		0	0
2. Người mua trả tiền trước dài hạn	332		0	0
3. Vay và nợ thuê tài chính dài hạn	338	18	106.590.610.781	108.678.874.143
B. VỐN CHỦ SỞ HỮU (400=410+430)	400		1.147.501.283.274	1.051.528.514.827
I. Vốn chủ sở hữu	410	19	1.147.466.687.677	1.051.493.919.230
1. Vốn đầu tư của chủ sở hữu	411		459.991.500.000	459.991.500.000
2. Thặng dư vốn cổ phần	412		0	0
3. Quyền chọn chuyển đổi trái phiếu	413		0	0
4. Vốn khác của chủ sở hữu	414		1.212.070.479	1.212.070.479
5. Quỹ đầu tư phát triển	418		209.207.127.652	201.023.213.495
6. Lợi nhuận sau thuế chưa phân phối	421		477.055.989.546	389.267.135.256
- LNST chưa phân phối lũy kế đến cuối kỳ trước	421a		367.123.263.607	206.583.752.448
- LNST chưa phân phối kỳ này	421b		109.932.725.939	182.683.382.808
II. Nguồn kinh phí, quỹ khác	430		34.595.597	34.595.597
1. Nguồn kinh phí	431		34.595.597	34.595.597
2. Nguồn kinh phí đã hình thành TSCĐ	432			
TỔNG CỘNG NGUỒN VỐN	440		1.287.469.806.754	1.188.248.102.472

Người lập biểu



Nguyễn Xuân Toàn

Kế toán trưởng



Đồng Văn Tâm

Bình Phước, ngày 17 tháng 10 năm 2016

Tổng giám đốc



Nguyễn Quang Tuyền


BÁO CÁO KẾT QUẢ HOẠT ĐỘNG KINH DOANH CÔNG TY MẸ
 Quý III năm 2016

Chỉ tiêu	Mã số	Thuyết minh	Quý III		Luỹ kế từ đầu năm đến cuối quý này	
			Năm nay	Năm trước	Năm nay	Năm trước
1. Doanh thu bán hàng và cung cấp dịch vụ	01	1	123.239.250.215	141.508.201.095	253.261.030.604	300.089.571.573
2. Các khoản giảm trừ doanh thu	02		0	0	0	0
3. Doanh thu thuần bán hàng và cung cấp dịch vụ (10=01 - 02)	10		123.239.250.215	141.508.201.095	253.261.030.604	300.089.571.573
4. Giá vốn hàng bán	11	2	47.190.068.488	49.922.993.081	96.602.642.395	114.947.348.229
5. Lợi nhuận gộp bán hàng và cung cấp dịch vụ (20=10 - 11)	20		76.049.181.727	91.585.208.014	156.658.388.209	185.142.223.344
6. Doanh thu hoạt động tài chính	21	3	601.638.280	1.366.159.482	3.740.753.455	4.843.808.583
7. Chi phí tài chính	22		0	209.371.138	601.307.461	3.416.818.392
Trong đó: Lãi vay phải trả	23		-	209.371.138	601.307.461	1.109.285.288
8. Chi phí bán hàng	24		-	-	-	-
9. Chi phí quản lý doanh nghiệp	25	4	27.448.179.344	15.903.263.940	40.933.768.203	26.766.909.412
10. Lợi nhuận từ hoạt động kinh doanh (30=20 + (21-22) - (24+25))	30		49.202.640.663	76.838.732.418	118.864.066.000	159.802.304.123
11. Thu nhập khác	31		109.090.909	10.080.093.182	109.090.909	10.170.706.782
12. Chi phí khác	32		100.000.000	46.252.967	130.521.461	159.618.528
13. Lợi nhuận khác (40=31-32)	40		9.090.909	10.033.840.215	-21.430.552	10.011.088.254
14. Tổng lợi nhuận kế toán trước thuế (50=30+40)	50		49.211.731.572	86.872.572.633	118.842.635.448	169.813.392.377
15. Chi phí thuế thu nhập hiện hành	51	6	3.739.623.351	6.732.599.096	8.909.909.509	11.467.093.590
16. Chi phí thuế thu nhập DN hoãn lại						
17. Lợi nhuận sau thuế (60=50-51-52)	60		45.472.108.221	80.139.973.537	109.932.725.939	158.346.298.787
18. Lãi cơ bản trên cổ phiếu (*)	70		989	1.742	2.390	3.442

Lập biểu

Kế toán trưởng

Bình Phước, ngày 17 tháng 10 năm 2016


 Nguyễn Xuân Toàn


 Đồng Văn Tâm


 Tổng giám đốc
 NGUYỄN QUANG TUYẾN
 Nguyễn Quang Tuyến


BÁO CÁO LƯU CHUYỂN TIỀN TỆ CÔNG TY MẸ
 (Theo phương pháp gián tiếp)
 Quý III năm 2016

Stt	Chỉ tiêu	Mã số	Kỳ này	Kỳ trước
I	Lưu chuyển tiền từ hoạt động kinh doanh			
1	Lợi nhuận kế toán trước thuế	01	118.842.635.448	169.813.392.377
2	Điều chỉnh cho các khoản			
-	Khấu hao TSCĐ và BĐSĐT	02	42.150.720.170	53.248.862.608
-	Các khoản dự phòng	03	22.267.424.961	
-	Lãi, lỗ chênh lệch tỷ giá hối đoái do đánh giá lại các khoản mục tiền tệ có gốc ngoại tệ	04	(983.029.770)	2.307.533.104
-	Lãi, lỗ từ hoạt động đầu tư	05	(2.757.723.685)	(4.843.808.583)
-	Chi phí lãi vay	06	601.307.461	1.109.285.288
3	Lợi nhuận từ hoạt động kinh doanh trước thay đổi vốn lưu động	08	180.121.334.585	221.635.264.794
	Tăng, giảm các khoản phải thu	09	(130.004.742.736)	(69.985.983.040)
	Tăng, giảm hàng tồn kho	10	(3.010.726.985)	1.586.322.724
	Tăng, giảm các khoản phải trả (Không kể lãi vay phải trả, thuế thu nhập doanh nghiệp phải nộp)	11	403.789.475	(5.668.259.084)
	Tăng, giảm chi phí trả trước	12	1.601.123.839	
	Tiền lãi vay đã trả	14	(601.307.461)	(1.109.285.288)
	Thuế TNDN đã nộp	15	(5.796.662.889)	(7.699.478.718)
	Tiền thu khác từ hoạt động kinh doanh	16	-	10.170.706.782
	Tiền chi khác cho hoạt động kinh doanh	17	(12.159.924.508)	(8.169.099.048)
	Lưu chuyển tiền thuần từ hoạt động kinh doanh	20	30.552.883.320	140.760.189.122
II	Lưu chuyển tiền thuần từ hoạt động đầu tư			
1	Tiền chi mua sắm, XD TSCĐ và tài sản dài hạn khác	21	(1.464.462.763)	(4.202.935.518)
2	Tiền chi cho vay, mua các công cụ nợ của các đơn vị khác	23	(35.000.000.000)	
3	Tiền chi đầu tư, góp vốn vào đơn vị khác	25	-	(4.724.420.000)
4	Tiền thu lãi cho vay, cổ tức và lợi nhuận được chia	27	2.757.723.685	2.428.126.413
	Lưu chuyển tiền thuần từ hoạt động đầu tư	30	(33.706.739.078)	(6.499.229.105)
III	Lưu chuyển tiền từ hoạt động tài chính			
1	Tiền thu từ đi vay	33	-	-
2	Tiền trả nợ gốc vay	34	(1.019.449.039)	(898.801.222)
3	Cổ tức, lợi nhuận đã trả cho chủ sở hữu	36	(11.875.000)	(114.801.089.625)
	Lưu chuyển tiền thuần từ hoạt động tài chính	40	(1.031.324.039)	(115.699.890.847)
	Lưu chuyển tiền thuần trong kỳ	50	(4.185.179.797)	18.561.069.170
	Tiền và tương đương tiền đầu kỳ	60	45.831.698.321	40.691.746.955
	ảnh hưởng của thay đổi tỷ giá hối đoái quy đổi ngoại tệ	61		
	Tiền và tương đương tiền cuối kỳ	70	41.646.518.524	59.252.816.125

Lập biểu

Kế toán trưởng

Bình Phước, ngày 17 tháng 10 năm 2016


 Nguyễn Xuân Toàn


 Đồng Văn Fầm



THUYẾT MINH BÁO CÁO TÀI CHÍNH CÔNG TY MẸ

Quý III năm 2016

I. ĐẶC ĐIỂM HOẠT ĐỘNG CỦA CÔNG TY

1. Hình thức sở hữu vốn

Công ty Cổ phần Thủy điện Cần Đơn (tên giao dịch quốc tế Can Don Hydro power Joint stocks Company, tên gọi tắt là Can Don HSC) được thành lập theo Quyết định số 1331 ngày 17/8/2004 của Bộ trưởng Bộ Xây dựng về việc Chuyển BOT Cần Đơn thuộc Tổng Công ty Sông Đà thành Công ty Cổ phần.

Công ty hoạt động theo Giấy chứng nhận đăng ký kinh doanh công ty cổ phần số 44.03.000032 ngày 11/10/2004 và đăng ký thay đổi lần thứ mười một với mã số doanh nghiệp là 380068943 ngày 20 tháng 01 năm 2015 do Sở Kế hoạch và Đầu tư tỉnh Bình Phước cấp.

Trụ sở chính của Công ty mẹ tại Thị trấn Thanh Bình, Huyện Bù Đốp, Tỉnh Bình Phước.

Mã số thuế: 3801068943

Điện thoại: 0651 3563 359 - Fax: 0651 3563 133 - Website: www.candon.com.vn

Vốn điều lệ của Công ty Cổ phần thủy điện Cần Đơn là 459.991.500.000 đồng; tương đương 45.999.150 cổ phần, mệnh giá một cổ phần là 10.000 đồng.

Các đơn vị trực thuộc sau:

Tên	Địa chỉ	Hoạt động kinh doanh chính
- Nhà máy Thủy điện RyNinh II	Thôn Ia Ping, xã Ialy, huyện Chư Păh, tỉnh Gia Lai	Sản xuất, truyền tải và phân phối điện
- Nhà máy thủy điện Nà Lơi	Xã Thanh Minh, thành phố Điện Biên Phủ, tỉnh Điện Biên.	Sản xuất, truyền tải và phân phối điện

Công ty con sau:

Tên	Địa chỉ	Hoạt động kinh doanh chính
- Công ty Cổ phần Thủy điện Sông Đà Tây Nguyên (tỷ lệ quyền biểu quyết 81,25%)	Xã Hà Tây, huyện ChưPăh, tỉnh Gia Lai	Sản xuất và kinh doanh điện năng

2. Ngành nghề kinh doanh

- Xây dựng công trình dân dụng và công nghiệp; Xây dựng công trình giao thông;
- Xây dựng công trình thủy lợi, buru điện, công trình kỹ thuật hạ tầng đô thị, khu công nghiệp, cấp thoát nước. Đầu tư các công trình thủy điện vừa và nhỏ. Xây dựng công trình đường dây và trạm biến áp; Thi công xây lắp các công trình công nghiệp và buru điện vừa và nhỏ. Xây dựng công trình đường dây và trạm biến áp;
- Sản xuất kinh doanh vật tư - xây dựng, máy móc thiết bị;
- Dịch vụ khách sạn; Đại lý du lịch;
- Đào tạo cán bộ công nhân viên vận hành nhà máy thủy điện;
- Nuôi trồng thủy sản nội địa; Sản xuất giống thủy sản;
- Trồng rừng và chăm sóc rừng;
- Thí nghiệm và hiệu chỉnh thiết bị điện; Thí nghiệm hiệu chỉnh hệ thống điện;
- Vận tải hàng hóa bằng đường bộ;

- Mua bán xuất nhập khẩu hàng thủ công mỹ nghệ;
- Khai thác thủy sản nội địa; Nuôi trồng thủy sản biển; Khai thác thủy sản biển;
- Mua bán xuất nhập khẩu hàng dệt may;
- Khai thác đá, cát, sỏi, đất sét và cao lanh; Mua bán khoáng sản; Chế biến khoáng sản;
- Mua bán xuất nhập khẩu vật tư, thiết bị kỹ thuật; Gia công và lắp đặt các thiết bị cơ khí;
- Khai thác, lọc và phân phối nước;
- Giám sát công tác xây dựng và hoàn thiện công trình dân dụng và công nghiệp; giám sát thi công và lắp đặt hệ thống điện công trình dân dụng và công nghiệp;
- Đầu tư tài chính vào các công ty con, công ty liên kết, nhận ủy thác đầu tư của các tổ chức, cá nhân;
- Tiếp nhận, vận tải vật tư thiết bị; Sản xuất kinh doanh điện thương phẩm.

3. Đặc điểm hoạt động của Công ty mẹ trong năm tài chính có ảnh hưởng đến Báo cáo tài chính

II. KỶ KẾ TOÁN, ĐƠN VỊ TIỀN TỆ SỬ DỤNG TẠI CÔNG TY

1. Kỳ kế toán

Kỳ kế toán năm của Công ty mẹ bắt đầu từ ngày 01/01 và kết thúc vào ngày 31/12 hàng năm.

2. Đơn vị tiền tệ sử dụng trong ghi chép kế toán là đồng Việt Nam (VND).

III. Chuẩn mực và Chế độ kế toán áp dụng

1. Chế độ kế toán áp dụng

Công ty mẹ áp dụng Chế độ Kế toán doanh nghiệp ban hành theo Quyết định số 200/2014/TT-BTC ngày 22/12/2014 của Bộ Tài chính.

2. Tuyên bố về việc tuân thủ Chuẩn mực kế toán và Chế độ kế toán

Công ty mẹ đã áp dụng các Chuẩn mực kế toán Việt Nam và các văn bản hướng dẫn Chuẩn mực do Nhà nước đã ban hành. Các báo cáo tài chính được lập và trình bày theo đúng mọi quy định của từng chuẩn mực, thông tư hướng dẫn thực hiện chuẩn mực và Chế độ kế toán hiện hành đang áp dụng.

Hình thức kế toán áp dụng

Chi nhánh áp dụng hình thức kế toán trên máy vi tính.

IV. Các chính sách kế toán áp dụng

1. Nguyên tắc chuyển đổi Báo cáo tài chính lập bằng ngoại tệ sang đồng Việt Nam

2. Nguyên tắc xác định lãi suất thực tế (lãi suất hiệu lực) dùng để chiết khấu dòng tiền;

3. Nguyên tắc ghi nhận các khoản tiền và các khoản tương đương tiền

Tiền và các khoản tương đương tiền bao gồm tiền mặt tại quỹ, tiền gửi ngân hàng, các khoản đầu tư ngắn hạn có thời gian đáo hạn không quá 03 tháng, có tính thanh khoản cao, có khả năng chuyển đổi dễ dàng thành các lượng tiền xác định và không có nhiều rủi ro.

4. Nguyên tắc kế toán các khoản đầu tư tài chính

a) Chứng khoán kinh doanh:

Phân ánh giá trị các khoản chứng khoán và các công cụ tài chính khác nắm giữ vì mục đích kinh doanh (nắm giữ với mục đích chờ tăng giá để bán ra kiếm lời). Nó có thể bao gồm cả công cụ tài chính không được chứng khoán hóa như thương phiếu, hợp đồng kỳ hạn, hợp đồng hoán đổi, ... nắm giữ vì mục đích kinh doanh.

b) Các khoản đầu tư đến ngày đáo hạn:

Các khoản đầu tư nắm giữ đến ngày đáo hạn có kỳ hạn còn lại không quá 12 tháng kể từ thời điểm báo cáo.

c) Đầu tư vào công ty con, công ty liên doanh, liên kết.

Các khoản đầu tư vào các công ty con mà trong đó Công ty mẹ nắm quyền kiểm soát được trình bày theo phương pháp giá gốc. Các khoản phân phối lợi nhuận mà Công ty mẹ nhận được từ số lợi nhuận lũy kế của các công ty con sau ngày Công ty mẹ nắm quyền kiểm soát

Các khoản đầu tư vào các công ty liên kết mà trong đó Công ty mẹ có ảnh hưởng đáng kể được trình bày theo phương pháp giá gốc. Các khoản phân phối lợi nhuận từ số lợi nhuận thuần lũy kế của các công ty liên kết sau ngày đầu tư được phân bổ vào kết quả hoạt động kinh doanh.

Khoản đầu tư vào công ty liên doanh được kế toán theo phương pháp giá gốc. Khoản vốn góp liên doanh không điều chỉnh theo thay đổi của phần sở hữu của Công ty mẹ trong tài sản thuần của công ty liên doanh. Báo cáo Kết quả hoạt động kinh doanh của Công ty

Hoạt động liên doanh theo hình thức Hoạt động kinh doanh đồng kiểm soát và Tài sản đồng kiểm soát được Công ty mẹ áp dụng nguyên tắc kế toán chung như với các hoạt động kinh doanh thông thường khác. Trong đó:

- Công ty mẹ theo dõi riêng các khoản thu nhập, chi phí liên quan đến hoạt động liên doanh và thực hiện phân bổ cho các bên trong liên doanh theo hợp đồng liên doanh;

- Công ty mẹ theo dõi riêng tài sản góp vốn liên doanh, phần vốn góp vào tài sản đồng kiểm soát và các khoản công nợ chung, công nợ riêng phát sinh từ hoạt động liên doanh.

5 . Nguyên tắc kế toán nợ phải thu

Các khoản phải thu được trình bày trên Báo cáo tài chính theo giá trị ghi sổ các khoản phải thu khách hàng và phải thu khác sau khi trừ đi các khoản dự phòng được lập cho các khoản nợ phải thu khó đòi.

Dự phòng nợ phải thu khó đòi được trích lập cho từng khoản phải thu khó đòi căn cứ vào tuổi nợ quá hạn của các khoản nợ hoặc dự kiến mức tổn thất có thể xảy ra.

Dự phòng nợ phải thu khó đòi được trích lập cho từng khoản phải thu khó đòi căn cứ theo quy định tại Thông tư số 228/2009/TT-BTC do Bộ Tài chính ban hành ngày 07/12/2009.

6 . Nguyên tắc ghi nhận hàng tồn kho

Hàng tồn kho được tính theo giá gốc. Trường hợp giá trị thuần có thể thực hiện được thấp hơn giá gốc thì hàng tồn kho được tính theo giá trị thuần có thể thực hiện được. Giá gốc hàng tồn kho bao gồm chi phí mua, chi phí chế biến và các chi phí liên quan trực tiếp khác phát sinh để có được hàng tồn kho ở địa điểm và trạng thái hiện tại.

Giá trị hàng tồn kho được xác định theo phương pháp bình quân gia quyền.

Phương pháp xác định giá trị sản phẩm dở dang: chi phí sản xuất kinh doanh dở dang được tập hợp theo chi phí phát sinh thực tế cho từng loại sản phẩm chưa hoàn thành.

Phương pháp xác định giá trị sản phẩm dở dang: chi phí nguyên vật liệu chính cho từng loại sản phẩm chưa hoàn thành.

Phương pháp xác định giá trị sản phẩm dở dang: chi phí phát sinh thực tế cho từng giai đoạn sản xuất trong dây chuyền.

Phương pháp xác định giá trị sản phẩm dở dang: chi phí sản xuất kinh doanh dở dang được tập hợp theo từng công trình chưa hoàn thành hoặc chưa ghi nhận doanh thu.

Đối với hoạt động xây lắp, chi phí sản xuất kinh doanh dở dang cuối kỳ được xác định như sau:

Hàng tồn kho được hạch toán theo phương pháp kê khai thường xuyên.

Dự phòng giảm giá hàng tồn kho được lập vào thời điểm cuối kỳ là số chênh lệch giữa giá gốc của hàng tồn kho lớn hơn giá trị thuần có thể thực hiện được.

7 . Nguyên tắc ghi nhận khấu hao TSCĐ, TSCĐ thuê tài chính, bất động sản đầu tư

Tài sản cố định hữu hình, tài sản cố định vô hình được ghi nhận theo giá gốc. Trong quá trình sử dụng, tài sản cố định hữu hình, tài sản cố định vô hình được ghi nhận theo nguyên giá, hao mòn lũy kế và giá trị còn lại.

Tài sản cố định thuê tài chính được ghi nhận nguyên giá theo giá trị hợp lý hoặc giá trị hiện tại của khoản thanh toán tiền thuê tối thiểu (không bao gồm thuế GTGT) và các chi phí trực tiếp phát sinh ban đầu liên quan đến tài sản cố định thuê tài chính.

Khấu hao được trích theo phương pháp đường thẳng. Thời gian khấu hao được ước tính như sau:

- Nhà cửa, vật kiến trúc	6 - 50 năm
- Máy móc, thiết bị	03 - 25 năm
- Phương tiện vận tải	06 - 10 năm
- Thiết bị văn phòng	03 - 8 năm

Riêng Nhà máy thủy điện Cần Đơn được thực hiện khấu hao theo sản lượng điện sản xuất trong kỳ trên tổng sản lượng thiết kế vận hành tính trong thời gian hoạt động của nhà máy là 25 năm kể từ ngày nhà máy đi vào hoạt động.

8. Nguyên tắc kế toán thuế TNDN hoãn lại

Chi phí thuế TNDN trong năm bao gồm thuế thu nhập hiện hành và thuế thu nhập hoãn lại.

Thuế thu nhập hiện hành là khoản thuế được tính dựa trên thu nhập chịu thuế trong năm với thuế suất có hiệu lực tại ngày kết thúc năm tài chính. Thu nhập chịu thuế chênh lệch so với lợi nhuận kế toán là do điều chỉnh các khoản chênh lệch tạm thời giữa thuế và kế toán cũng như điều chỉnh các khoản thu nhập và chi phí không phải chịu thuế hay không được khấu trừ.

Thuế thu nhập doanh nghiệp hoãn lại được xác định cho các khoản chênh lệch tạm thời tại ngày kết thúc kỳ kế toán giữa cơ sở tính thuế thu nhập của các tài sản và giá trị ghi sổ của chúng cho mục đích báo cáo tài chính. Thuế thu nhập hoãn lại phải trả được ghi nhận cho tất cả các khoản chênh lệch tạm thời. Tài sản thuế thu nhập hoãn lại chỉ được ghi nhận khi chắc chắn trong tương lai sẽ có lợi nhuận tính thuế để sử dụng những chênh lệch tạm thời được khấu trừ này. Giá trị của thuế thu nhập hoãn lại được tính theo thuế suất dự tính sẽ áp dụng cho năm tài sản được thu hồi hay nợ phải trả được thanh toán dựa trên mức thuế suất có hiệu lực tại ngày kết thúc năm tài chính.

Giá trị ghi sổ của tài sản thuế thu nhập doanh nghiệp hoãn lại phải được xem xét lại vào ngày kết thúc năm tài chính và phải giảm giá trị ghi sổ của tài sản thuế thu nhập hoãn lại đến mức đảm bảo chắc chắn có đủ lợi nhuận tính thuế cho phép lợi ích của một phần hoặc toàn bộ tài sản thuế thu nhập hoãn lại được sử dụng.

9. Nguyên tắc kế toán chi phí trả trước

Phản ánh các chi phí thực tế đã phát sinh nhưng có liên quan đến kết quả hoạt động sản xuất kinh doanh của nhiều kỳ kế toán và việc kết chuyển các khoản chi phí này vào chi phí SXKD của các kỳ kế toán sau.

Các nội dung được phản ánh là chi phí trả trước, gồm:

- Chi phí trả trước về thuê cơ sở hạ tầng, thuê hoạt động TSCĐ (quyền sử dụng đất, nhà xưởng, kho bãi, văn phòng làm việc,...) phục vụ sản xuất kinh doanh nhiều kỳ kế toán.
- Chi phí mua bảo hiểm (bảo hiểm cháy nổ, bảo hiểm tài sản, ...) và các loại lệ phí mà doanh nghiệp mua và trả một lần cho nhiều kỳ kế toán.
- Công cụ dụng cụ, bao bì luân chuyển, chuyển đồ cho thuê liên quan đến hoạt động kinh doanh trong nhiều kỳ kế toán.
- Chi phí vay trả trước về lãi tiền vay hoặc lãi trái phiếu ngay khi phát hành.
- Việc tính và phân bổ chi phí trả trước vào chi phí SXKD từng kỳ kế toán phải căn cứ vào tính chất, mức độ từng loại chi phí để lựa chọn phương án và tiêu thức hợp lý.
- Việc tính và phân bổ chi phí trả trước vào chi phí SXKD từng kỳ kế toán phải căn cứ vào tính chất, mức độ từng loại chi phí để lựa chọn phương án và tiêu thức hợp lý.
- Kế toán phải theo dõi chi tiết từng khoản chi phí trả trước theo từng kỳ hạn trả trước đã phát sinh, đã phân bổ vào các đối tượng chịu chi phí của từng kỳ kế toán và số còn lại chưa phân bổ vào chi phí.

10 . Nguyên tắc nợ phải trả

Nợ phải trả tài chính của Công ty mẹ bao gồm các khoản vay, các khoản phải trả người bán và phải trả khác, chi phí phải trả. Tại thời điểm ghi nhận lần đầu, các khoản nợ phải trả tài chính được xác định theo giá phát hành cộng các chi phí phát sinh liên quan trực tiếp đến việc phát hành nợ phải trả tài chính đó.

Giá trị sau ghi nhận ban đầu

Hiện tại chưa có các quy định về đánh giá lại công cụ tài chính sau ghi nhận ban đầu.

11 . Nguyên tắc ghi nhận vay và nợ phải trả thuê tài chính

- Vay và nợ thuê tài chính phản ánh các khoản tiền vay, nợ thuê tài chính và tình hình thanh toán các khoản tiền vay, nợ thuê tài chính của doanh nghiệp.

- Doanh nghiệp phải theo dõi chi tiết kỳ hạn phải trả của các khoản vay, nợ thuê tài chính.

- Các chi phí vay liên quan trực tiếp đến khoản vay (ngoài lãi vay phải trả), như chi phí thẩm định, kiểm toán, lập hồ sơ vay vốn... được hạch toán vào chi phí tài chính.

12 . Nguyên tắc ghi nhận và vốn hóa các khoản chi phí đi vay

Chi phí đi vay được ghi nhận vào chi phí sản xuất, kinh doanh trong kỳ khi phát sinh, trừ chi phí đi vay liên quan trực tiếp đến việc đầu tư xây dựng hoặc sản xuất tài sản dở dang được tính vào giá trị của tài sản đó (được vốn hoá) khi có đủ các điều kiện quy định trong Chuẩn mực kế toán Việt Nam số 16 " Chi phí đi vay".

Chi phí đi vay liên quan trực tiếp đến việc đầu tư xây dựng hoặc sản xuất tài sản dở dang cần có thời gian đủ dài (trên 12 tháng) để có thể đưa vào sử dụng theo mục đích định trước hoặc bán thì được tính vào giá trị của tài sản đó (được vốn hoá), bao gồm các khoản lãi tiền vay, phân bổ các khoản chiết khấu hoặc phụ trội khi phát hành trái phiếu, các khoản chi phí phát sinh liên quan đến quá trình làm thủ tục vay.

13 . Nguyên tắc ghi nhận chi phí phải trả

Các khoản chi phí thực tế chưa phát sinh nhưng được trích trước vào chi phí sản xuất, kinh doanh trong năm để đảm bảo khi chi phí phát sinh thực tế không gây đột biến cho chi phí sản xuất kinh doanh trên cơ sở đảm bảo nguyên tắc phù hợp giữa doanh thu và chi phí. Khi các chi phí đó phát sinh, nếu có chênh lệch với số đã trích, kế toán tiến hành ghi bổ sung hoặc ghi giảm chi phí tương ứng với phần chênh lệch.

14 . Nguyên tắc và phương pháp ghi nhận các khoản dự phòng phải trả

Giá trị được ghi nhận của một khoản dự phòng phải trả là giá trị được ước tính hợp lý nhất về khoản tiền sẽ phải chi để thanh toán nghĩa vụ nợ hiện tại tại ngày kết thúc kỳ kế toán.

Chỉ những khoản chi phí liên quan đến khoản dự phòng phải trả đã lập ban đầu mới được bù đắp bằng khoản dự phòng phải trả đó.

Khoản chênh lệch giữa số dự phòng phải trả đã lập ở kỳ kế toán trước chưa sử dụng hết lớn hơn số dự phòng phải trả lập ở kỳ báo cáo được hoàn nhập ghi giảm chi phí sản xuất kinh doanh trong năm, riêng khoản chênh lệch lớn hơn của khoản dự phòng phải trả đã lập ở kỳ kế toán trước chưa sử dụng hết thì số chênh lệch được ghi nhận vào chi phí sản xuất kinh doanh của kỳ kế toán đó.

15 . Nguyên tắc ghi nhận vốn chủ sở hữu

Vốn đầu tư của chủ sở hữu được ghi nhận theo số vốn thực góp của chủ sở hữu.

Thặng dư vốn cổ phần được ghi nhận theo số chênh lệch giữa giá thực tế phát hành và mệnh giá cổ phiếu khi phát hành cổ phiếu lần đầu, phát hành bổ sung hoặc tái phát hành cổ phiếu quỹ. Chi phí trực tiếp liên quan đến việc phát hành bổ sung cổ phiếu hoặc tái phát hành cổ phiếu quỹ được ghi giảm thặng dư vốn cổ phần.

Vốn khác của chủ sở hữu được ghi theo giá trị còn lại giữa giá trị hợp lý của các tài sản mà doanh nghiệp được các tổ chức, cá nhân khác tặng, biếu sau khi trừ (-) các khoản thuế phải nộp (nếu có) liên quan đến các tài sản được tặng, biếu này; và khoản bổ sung từ kết quả hoạt động kinh doanh.

Cổ phiếu quỹ là cổ phiếu do Công ty mẹ phát hành và sau đó mua lại. Cổ phiếu quỹ được ghi nhận theo giá trị thực tế và trình bày trên Bảng Cân đối kế toán là một khoản ghi giảm vốn chủ sở hữu. Công ty mẹ không ghi nhận các khoản lãi (lỗ) khi mua, bán, phát hành cổ phiếu.

Lợi nhuận sau thuế chưa phân phối là số lợi nhuận từ các hoạt động của doanh nghiệp sau khi trừ (-) các khoản điều chỉnh do áp dụng hồi tố thay đổi chính sách kế toán và điều chỉnh hồi tố sai sót trọng yếu của các năm trước.

Cổ tức phải trả cho các cổ đông được ghi nhận là khoản phải trả trong Bảng cân đối kế toán của Công ty mẹ sau khi có Nghị quyết về chia cổ tức của Đại hội đồng cổ đông.

16. Nguyên tắc và phương pháp ghi nhận doanh thu

Doanh thu bán hàng được ghi nhận khi đồng thời thỏa mãn các điều kiện sau:

- Phần lớn rủi ro và lợi ích gắn liền với quyền sở hữu sản phẩm/hàng hóa đã được chuyển giao cho người mua;
- Công ty mẹ không còn nắm giữ quyền quản lý hàng hóa như người sở hữu hàng hóa/quyền kiểm soát hàng hóa;
- Doanh thu được xác định tương đối chắc chắn;
- Công ty mẹ đã thu được hoặc sẽ thu được lợi ích kinh tế từ giao dịch bán hàng;
- Xác định được chi phí liên quan đến giao dịch bán hàng.

Doanh thu cung cấp dịch vụ

Doanh thu cung cấp dịch vụ được ghi nhận khi kết quả của giao dịch đó được xác định một cách đáng tin cậy. Trường hợp việc cung cấp dịch vụ liên quan đến nhiều năm thì doanh thu được ghi nhận trong năm theo kết quả phần công việc đã hoàn thành vào ngày lập báo cáo.

- Doanh thu được xác định tương đối chắc chắn;
- Có khả năng thu được lợi ích kinh tế từ giao dịch cung cấp dịch vụ đó;
- Xác định được phần công việc đã hoàn thành vào ngày lập Bảng cân đối kế toán;
- Xác định được chi phí phát sinh cho giao dịch và chi phí để hoàn thành giao dịch cung cấp dịch vụ đó.

Phần công việc cung cấp dịch vụ đã hoàn thành được xác định theo phương pháp đánh giá công việc hoàn thành.

Doanh thu hoạt động tài chính

Doanh thu phát sinh từ tiền lãi, cổ tức, lợi nhuận được chia và các khoản doanh thu hoạt động tài chính khác được ghi nhận khi thỏa mãn đồng thời hai (2) điều kiện sau:

- Có khả năng thu được lợi ích kinh tế từ giao dịch đó;
- Doanh thu được xác định tương đối chắc chắn.

Cổ tức, lợi nhuận được chia được ghi nhận khi Công ty mẹ được quyền nhận cổ tức hoặc được quyền nhận lợi nhuận từ việc góp vốn.

Doanh thu hợp đồng xây dựng

Phần công việc hoàn thành của Hợp đồng xây dựng làm cơ sở xác định doanh thu được xác định theo phương pháp tỷ lệ phần trăm (%) giữa chi phí thực tế đã phát sinh của phần công việc đã hoàn thành tại một thời điểm so với tổng chi phí dự toán của hợp đồng.

Thu nhập khác

Thu nhập khác là khoản thu nhập ngoài hoạt động sản xuất, kinh doanh của doanh nghiệp như từ nhượng bán, thanh lý TSCĐ, ...



17. Nguyên tắc kế toán giá vốn hàng bán

Phản ánh tổng giá vốn của hàng hóa, bất động sản đầu tư, giá thành sản xuất của thành phẩm đã bán, chi phí trực tiếp của khối lượng dịch vụ hoàn thành đã cung cấp.

18. Nguyên tắc kế toán chi phí tài chính

Các khoản chi phí được ghi nhận vào chi phí tài chính gồm:

- Chi phí hoặc các khoản lỗ liên quan đến các hoạt động đầu tư tài chính;
- Chi phí đi vay vốn;
- Các khoản lỗ do thay đổi tỷ giá hối đoái của các nghiệp vụ phát sinh liên quan đến ngoại tệ;
- Dự phòng giảm giá đầu tư chứng khoán.

Các khoản trên được ghi nhận theo tổng số phát sinh trong năm, không bù trừ với doanh thu hoạt động tài chính.

19. Nguyên tắc kế toán chi phí quản lý doanh nghiệp

Phản ánh các chi phí chung của doanh nghiệp bao gồm các chi phí về lương nhân viên quản lý, BHXH, BHYT, BHTN, KPCĐ, chi phí vật liệu văn phòng, ...

20. Nguyên tắc và phương pháp ghi nhận chi phí thuế thu nhập doanh nghiệp hiện hành, chi phí thuế TNDN hoãn lại

- Thuế giá trị gia tăng: áp dụng mức thuế suất 10% đối với điện thương phẩm.
- Thuế thu nhập doanh nghiệp: Công ty đang được hưởng ưu đãi về thuế thu nhập doanh nghiệp đối với các dự án đầu tư như sau:

+ Đối với dự án đầu tư nhà máy Thủy điện Cần Đơn: Áp dụng thuế suất thuế thu nhập doanh nghiệp là 10% trong thời gian 15 năm (từ năm 2004 -2018). Được miễn 4 năm (từ năm 2004-2007) và giảm 50% thuế TNDN phải nộp trong 9 năm tiếp theo kể từ khi dự án có thu nhập chịu thuế (từ năm 2008-2016).

+ Đối với dự án đầu tư nhà máy Thủy điện Ry Ninh II: Áp dụng thuế suất thuế thu nhập doanh nghiệp là 10% trong thời gian 15 năm (từ năm 2002 - 2016). Được miễn 4 năm (từ năm 2002 - 2005) và giảm 50% thuế TNDN phải nộp trong 9 năm tiếp theo từ khi dự án có thu nhập chịu thuế (từ năm 2006 - 2014).

+ Đối với dự án đầu tư Nhà máy Thủy điện Nà Lơi: Áp dụng thuế suất thuế thu nhập doanh nghiệp là 10% trong thời gian 15 năm (từ năm 2004 - 2018). Được miễn 3 năm (từ năm 2004 - 2006) và giảm 50% thuế TNDN phải nộp trong 9 năm tiếp theo từ khi dự án có thu nhập chịu thuế (từ năm 2007 - 2015).

Các ưu đãi này được quy định tại khoản 1 điều 15 và khoản 1 điều 16 Nghị định số 124/2008/NĐ-CP ngày 11/12/2008 của Chính phủ quy định chi tiết thi hành một số điều luật thuế TNDN và Công văn số 11996/BTC-CST ngày 05/09/2012 của Bộ Tài chính.

- Tiền thuê đất:

+ Được miễn tiền thuê đất đối với diện tích xây dựng công trình nhà máy thủy điện Cần Đơn theo quy định tại Giấy chứng nhận đầu tư số 04/GĐĐC-ĐTTN ngày 28/03/2001 của Bộ kế hoạch và đầu tư.

- Các loại thuế khác và lệ phí nộp theo quy định hiện hành.

21. Các nguyên tắc và phương pháp kế toán khác

Hợp đồng ủy thác đầu tư

Các tài sản đầu tư và vốn ủy thác nhận được từ các cá nhân, tổ chức ủy thác đầu tư theo các hợp đồng ủy thác đầu tư được ghi nhận và trình bày là các khoản phải thu và các khoản phải trả cho người ủy thác đầu tư trên Bảng cân đối kế toán của Công ty.

V. Thông tin bổ sung cho các khoản mục trình bày trong Bảng cân đối kế toán

1. TIỀN VÀ CÁC KHOẢN TƯƠNG ĐƯƠNG TIỀN

	30/09/16	01/01/16
	VND	VND
Tiền mặt	1.007.385.691	619.955.337
Tiền gửi ngân hàng	15.639.132.833	10.211.742.984
Các khoản tương đương tiền	25.000.000.000	35.000.000.000
Tiền gửi có kỳ hạn từ 3 tháng trở xuống (Ngân hàng TMCP Công thương Bình Phước)	25.000.000.000	35.000.000.000
Cộng	41.646.518.524	45.831.698.321

2. CÁC KHOẢN ĐẦU TƯ TÀI CHÍNH NGẮN HẠN

	30/09/16	01/01/16
	VND	VND
Tiền gửi có kỳ hạn 06 tháng (Ngân hàng TMCP Công thương Bình Phước)	85.000.000.000	50.000.000.000
Cộng	85.000.000.000	50.000.000.000

3. PHẢI THU KHÁCH HÀNG

	30/09/16	01/01/16
	VND	VND
- Tổng Công ty Sông Đà	327.791.056.288	202.884.810.259
- Tổng công ty điện lực Miền Trung	8.411.314.376	2.770.350.592
- Tổng công ty điện lực Miền Bắc	6.084.374.447	5.404.740.525
- Phải thu khác	296.190.500	343.389.500
Cộng	342.582.935.611	211.403.290.876

4. PHẢI THU VỀ CHO VAY NGẮN HẠN

	30/09/16	01/01/16
	VND	VND
Công ty Cổ phần Xi măng Hạ Long	29.199.189.264	29.199.189.264
Công ty CP Điện Việt Lào	20.000.000.000	20.000.000.000
Công ty CP Thủy điện Trà Xom	6.021.478.873	6.021.478.873
Cộng	55.220.668.137	55.220.668.137

5. CÁC KHOẢN PHẢI THU KHÁC

	30/09/16	01/01/16
	VND	VND
Phải thu về lãi tiền cho vay	23.059.721.448	23.059.721.448
Phải thu về lãi tiền cho vay CTCP Xi măng Hạ Long	14.198.597.661	14.198.597.661
Phải thu về lãi tiền cho vay CTCP Điện Việt Lào	7.115.833.333	7.115.833.333
Phải thu về lãi tiền cho vay CTCP Thủy điện Trà Xom	1.745.290.454	1.745.290.454
Phải thu tiền tạm ứng của CBNCV Công ty	509.250.747	596.757.209
Phải thu khác	6.218.872.565	6.178.469.495
Cộng	29.787.844.760	29.834.948.152

6. DỰ PHÒNG PHẢI THU KHÓ ĐÒI

	30/09/16	01/01/16
	VND	VND
Phải thu về lãi tiền cho vay CTCP Xi măng Hạ Long	18.323.631.044	5.973.741.968
Phải thu về lãi tiền cho vay CTCP Điện Việt Lào	10.623.194.444	2.947.000.000
Phải thu về lãi tiền cho vay CTCP Thủy điện Trà Xom	3.011.739.700	818.906.459
Dự phòng phải thu khó đòi khác	291.270.500	242.762.300
Cộng	32.249.835.688	9.982.410.727

7. HÀNG TỒN KHO

	30/09/16	01/01/16
	VND	VND
Nguyên liệu, vật liệu	6.744.279.748	4.057.663.454
Công cụ, dụng cụ	23.775.000	24.836.350
Chi phí SXKD dở dang	991.820.655	1.020.879.363
Cộng	7.759.875.403	5.103.379.167

8. TÀI SẢN CỐ ĐỊNH HỮU HÌNH

	Nhà cửa, vật kiến trúc	Máy móc thiết bị	Phương tiện vận tải	TSCĐ dùng trong quản lý	Cộng
	VND	VND	VND	VND	VND
Nguyên giá TSCĐ					
Số đầu năm	914.398.154.934	635.081.856.136	141.792.414.623	1.297.124.064	1.692.569.549.757
Tăng trong năm	226.562.763	501.900.000	-	240.000.000	968.462.763
- Mua sắm	226.562.763	501.900.000	-	240.000.000	968.462.763
Giảm trong năm	-	-	-	-	-
Số cuối năm	914.624.717.697	635.583.756.136	141.792.414.623	1.537.124.064	1.693.538.012.520
Hao mòn TSCĐ					
Số đầu năm	511.399.285.846	385.156.876.754	79.916.659.994	993.128.170	977.465.950.764
Tăng trong năm	22.874.149.752	15.343.572.813	3.846.069.433	140.707.607	42.204.499.605
- Trích khấu hao TSCĐ	22.874.149.752	15.343.572.813	3.846.069.433	140.707.607	42.204.499.605
Số cuối năm	534.273.435.598	400.500.449.567	83.762.729.427	1.133.835.777	1.019.670.450.369
Giá trị còn lại					
Số đầu năm	402.998.869.088	249.924.979.382	61.875.754.629	303.995.894	715.103.598.993
Số cuối năm	380.351.282.099	235.083.306.569	58.029.685.196	403.288.287	673.867.562.151

Giá trị còn lại cuối năm của TSCĐ đã dùng để đảm bảo các khoản vay: 568.485.338.425 VND
 Nguyên giá TSCĐ cuối năm hết khấu hao nhưng vẫn còn sử dụng: 50.286.379.558 VND
 Giá trị còn lại tài sản cố định hình thành từ nguồn phúc lợi - Nhà trẻ Cần Đơn: 674.623.714 VND

9. TĂNG, GIẢM TÀI SẢN CỐ ĐỊNH VÔ HÌNH

	Quyền sử dụng đất	Bản quyền, bằng sáng chế	Nhãn hiệu hàng hóa	Phần mềm máy tính	Cộng
	VND	VND	VND	VND	VND
Nguyên giá TSCĐ					
Số đầu năm	3.400.000.000	-	-	-	3.400.000.000
Tăng trong năm	-	-	-	-	-
Giảm trong năm	-	-	-	-	-
Số cuối kỳ	3.400.000.000	-	-	-	3.400.000.000

Hao mòn TSCĐ

Số cuối kỳ

-	-	-	-	-
---	---	---	---	---

Giá trị còn lại

Số đầu năm

3.400.000.000	-	-	-	-
---------------	---	---	---	---

Số cuối kỳ

3.400.000.000	-	-	-	3.400.000.000
----------------------	---	---	---	----------------------

Tài sản cố định vô hình của Chi nhánh là quyền sử dụng đất lâu dài lô đất Số 165 Trường Chinh, Thành phố Pleiku, tỉnh Gia Lai.

10. ĐẦU TƯ VÀO CÔNG TY CON

Công ty Cổ phần Thủy điện Sông Đà Tây Nguyên

30/09/16	01/01/16
VND	VND
60.936.420.000	60.936.420.000

Cộng

60.936.420.000	60.936.420.000
-----------------------	-----------------------

Thông tin bổ sung về các công ty con tại ngày 30/09/2016:

	Nơi thành lập và hoạt động	Tỷ lệ lợi ích tại 30/09/16	Tỷ lệ quyền biểu quyết tại 30/09/16	Hoạt động kinh doanh chính
Công ty CP Thủy điện Sông Đà Tây Nguyên	Xã Hà Tây, huyện ChưPăh, tỉnh Gia Lai	81,25%	81,25%	Sản xuất và kinh doanh điện năng
Tổng số vốn góp là 60.936.420.000 đồng/ vốn điều lệ 75.000.000.000 đồng				

11. ĐẦU TƯ VÀO CÔNG TY KHÁC

Công ty CP Thủy điện Ry Ninh II ĐăkPsi

30/09/16	01/01/16
VND	VND

1.841.309.273	1.841.309.273
---------------	---------------

Cộng

1.841.309.273	1.841.309.273
----------------------	----------------------

Thông tin bổ sung về đầu tư tại công ty khác công ty khác tại ngày 30/09/2016:

	Nơi thành lập và hoạt động	Tỷ lệ lợi ích tại 30/09/16	Tỷ lệ quyền biểu quyết tại 30/09/16	Hoạt động kinh doanh chính
Công ty CP Thủy điện Ry Ninh II ĐăkPsi (Đang góp vốn theo tiến độ thực hiện dự án)	Tỉnh KonTum	4,60%	4,60%	Sản xuất và kinh doanh điện năng

12. CHI PHÍ TRẢ TRƯỚC DÀI HẠN

Chi phí duy tu bảo dưỡng công trình

01/01/16	Tăng trong kỳ	Giảm trong kỳ	30/09/16
VND	VND	VND	VND
762.855.630		381.427.815	381.427.815

Chi phí sửa chữa lớn TSCĐ

6.713.738.763	3.098.800.000	3.901.762.910	5.910.775.853
---------------	---------------	---------------	---------------

Cộng

7.476.594.393	3.098.800.000	4.283.190.725	6.292.203.668
----------------------	----------------------	----------------------	----------------------

13 . PHẢI TRẢ NGƯỜI BÁN

	01/01/16		30/09/16	
	Giá trị	Số có khả năng trả nợ	Giá trị	Số có khả năng trả nợ
Công ty TNHH Thành Liêm	44.804.746	44.804.746	44.804.746	44.804.746
Công ty TNHH XD CĐ Cường Phát	596.119.768		65.554.502	65.554.502
Công ty TNHH Phát An Lộc			31.368.271	31.368.271
Trung tâm kiểm định HLATED TP.HCM			16.000.000	16.000.000
Xưởng gia công cơ khí Phước Lộc			33.000.000	33.000.000
Công ty lưới điện cao thế Miền Nam	1.684.162.313		-	-
Phải trả các đối tượng khác	540.069.858		560.580.797	560.580.797
Cộng	2.865.156.685	44.804.746	751.308.316	751.308.316

14 . THUẾ VÀ CÁC KHOẢN PHẢI NỢ NHÀ NƯỚC

	01/01/16	Số phải nộp trong kỳ	Số đã thực nộp trong kỳ	30/09/16
	VND	VND	VND	VND
Thuế giá trị gia tăng	3.303.010.423	25.335.208.816	23.515.298.254	5.122.920.985
Thuế thu nhập doanh nghiệp	1.850.317.411	8.909.909.509	5.796.662.889	4.963.564.031
Thuế thu nhập cá nhân	78.907.134	475.966.079	520.134.048	34.739.165
Thuế tài nguyên	1.272.525.107	17.747.540.799	15.599.906.893	3.420.159.013
Thuế nhà đất, tiền thuê đất	-	32.712.776	32.712.776	-
Thuế môn bài	-	5.000.000	5.000.000	-
Phí, lệ phí và các khoản phải nộp khác	2.649.801.460	4.834.336.880	5.005.276.060	2.478.862.280
Cộng	9.154.561.535	57.340.674.859	50.474.990.920	16.020.245.474

15 . CHI PHÍ PHẢI TRẢ NGẮN HẠN

	30/09/16	01/01/16
	VND	VND
Chi phí QL, VH, BD và SC đường dây 110Kv	1.166.000.000	-
Chi phí khác		
Cộng	1.166.000.000	-

16 . PHẢI TRẢ KHÁC

	30/09/16	01/01/16
	VND	VND
Kinh phí công đoàn	272.119.765	326.884.125
Bảo hiểm xã hội, BH y tế, BH thất nghiệp	433.797.000	167.537.175
Thù lao Hội đồng quản trị	204.238.891	176.700.000
Các khoản phải trả cổ tức	733.856.105	745.731.105
Các khoản phải trả, phải nộp khác	149.960.707	201.997.887
Cộng	1.793.972.468	1.618.850.292

17 . VAY VÀ NỢ THUÊ TÀI CHÍNH NGẮN HẠN

	30/09/16	01/01/16
	VND	VND
- Tổng công ty Sông Đà (*):	2.194.365.489	2.108.580.936
Cộng	2.194.365.489	2.108.580.936

18. VAY VÀ NỢ THUÊ TÀI CHÍNH DÀI HẠN

- Tổng công ty Sông Đà

	30/09/16	01/01/16
	VND	VND
	106.590.610.781	108.678.874.143
Cộng	106.590.610.781	108.678.874.143

(*) Thông tin bổ sung các khoản vay dài hạn tại ngày 30/09/2016:

Bên cho vay	Thời hạn	30/09/16			01/01/16	
		Giá trị	Tăng	Giảm	Giá trị	
- HĐTD số 02/2011/HĐTD-ADB/TĐSD-CD ngày 30/11/2011	đến 15/05/2017 đến 15/11/2034	2.194.365.489 106.590.610.781	2.088.263.362	2.002.478.809 2.088.263.362	2.108.580.936 108.678.874.143	
Cộng		108.784.976.270	2.088.263.362	4.090.742.171	110.787.455.079	

19. NGUỒN VỐN CHỦ SỞ HỮU

a. Bảng đối chiếu biến động vốn chủ sở hữu

	Vốn đầu tư của CSH VND	Vốn khác của CSH VND	Chênh lệch tỷ giá hối đoái	Quỹ đầu tư phát triển VND	Lợi nhuận chưa phân phối VND
Số dư đầu năm trước	459.991.500.000	1.212.070.479		158.864.832.728	346.624.642.602
Tăng trong năm				42.158.380.767	182.683.382.808
Giảm vốn	-	-	-	-	(140.040.890.154)
Số dư cuối năm trước	459.991.500.000	1.212.070.479	-	201.023.213.495	389.267.135.256
Số dư đầu năm nay	459.991.500.000	1.212.070.479		201.023.213.495	389.267.135.256
Tăng trong kỳ	-	-	-	8.183.914.157	109.932.725.939
Giảm vốn	-	-	-	-	(22.143.871.649)
Số dư cuối kỳ	459.991.500.000	1.212.070.479	-	209.207.127.652	477.055.989.546

b. Chi tiết vốn đầu tư của chủ sở hữu

	30/09/16	01/01/16	30/09/16	01/01/16
	Tỷ lệ %	Tỷ lệ %	VND	VND
Tổng Công ty Sông Đà	50,96%	50,96%	234.407.040.000	234.407.040.000
Các cổ đông khác	49,04%	49,04%	225.584.460.000	225.584.460.000
			459.991.500.000	459.991.500.000

c. Các giao dịch về vốn với các chủ sở hữu và phân phối cổ tức/chia lợi nhuận

	30/09/16	01/01/16
	VND	VND
- Vốn đầu tư của chủ sở hữu	459.991.500.000	459.991.500.000
+ Vốn góp đầu năm	459.991.500.000	459.991.500.000
+ Vốn góp cuối năm		

d. Cổ phiếu

	30/09/16	01/01/16
- Số lượng cổ phiếu đăng ký phát hành	45.999.150	45.999.150
- Số lượng cổ phiếu đã phát hành	45.999.150	45.999.150
+ Cổ phiếu phổ thông	45.999.150	45.999.150
+ Cổ phiếu ưu đãi	-	-
- Số lượng cổ phiếu đang lưu hành	45.999.150	45.999.150
+ Cổ phiếu phổ thông	45.999.150	45.999.150
+ Cổ phiếu ưu đãi	-	-
* Mệnh giá cổ phiếu đang lưu hành (đồng/cổ phần):	10.000	10.000

VI. Thông tin bổ sung cho các khoản mục trình bày trong Báo cáo kết quả hoạt động kinh doanh

1. DOANH THU BÁN HÀNG VÀ CUNG CẤP DỊCH VỤ

	Năm nay VND	Năm trước VND
Doanh thu hoạt động sản xuất điện	253.062.313.763	299.131.717.820
Thuê truyền tải	162.650.175	142.573.105
Doanh thu kinh doanh nước sinh hoạt	36.066.666	107.200.001
Doanh thu hoạt động khác		708.080.647
Cộng	253.261.030.604	300.089.571.573

2. GIÁ VỐN HÀNG BÁN

	Năm nay VND	Năm trước VND
Giá vốn của hoạt động sản xuất điện	96.527.062.141	114.947.348.229
Thuê truyền tải	75.580.254	
Cộng	96.602.642.395	114.947.348.229

3. DOANH THU HOẠT ĐỘNG TÀI CHÍNH

	Năm nay VND	Năm trước VND
Lãi tiền gửi, tiền cho vay	2.757.723.685	4.843.808.583
Lãi chênh lệch tỷ giá phát sinh trong năm	983.029.770	
Cộng	3.740.753.455	4.843.808.583

4. CHI PHÍ QUẢN LÝ DOANH NGHIỆP

	Năm nay VND	Năm trước VND
Chi phí nguyên liệu, vật liệu	281.556.204	167.164.350
Chi phí đồ dùng văn phòng	716.430.554	605.094.039
Chi phí nhân công	8.293.475.290	8.474.368.754
Chi phí khấu hao tài sản cố định	997.516.933	849.188.535
Thuế, phí và lệ phí	129.584.558	101.425.354
Chi phí dịch vụ mua ngoài	1.573.718.727	1.532.057.465
Chi phí khác bằng tiền	6.674.060.976	5.261.581.338
Chi phí dự phòng	22.267.424.961	9.776.029.577
Cộng	40.933.768.203	26.766.909.412

5. CHI PHÍ SẢN XUẤT KINH DOANH THEO YẾU TỐ

	Năm nay VND	Năm trước VND
Chi phí nguyên liệu, vật liệu	13.001.801.178	13.371.356.053
Chi phí đồ dùng văn phòng	177.488.363	576.372.150
Chi phí nhân công	13.258.756.547	15.099.686.585
Chi phí khấu hao tài sản cố định	41.153.203.237	52.390.447.081
Chi phí dịch vụ mua ngoài	3.050.712.184	4.497.889.514
Chi phí khác bằng tiền	25.960.680.886	29.011.596.846
Cộng	96.602.642.395	114.947.348.229

6. CHI PHÍ THUẾ THU NHẬP DOANH NGHIỆP HIỆN HÀNH

	Năm nay VND	Năm trước VND
Tổng lợi nhuận kế toán trước thuế TNDN năm hiện hành	118.842.635.448	169.813.392.377
Điều chỉnh tăng các khoản thu nhập chịu thuế (không được trừ):	1.082.288.131	337.186.062
Chuyển về quỹ sắp xếp DN TCT Sông Đà theo LK thanh tra BXD		
Chi phí thù lao HĐQT không tham gia điều hành	162.000.000	186.000.000
Các khoản chi phí khác	920.288.131	151.186.062
Thu nhập tính thuế thu nhập doanh nghiệp	119.924.923.579	170.150.578.439
Thu nhập từ hoạt động sản xuất và kinh doanh điện	116.653.250.089	156.064.912.791
Thu nhập từ hoạt động KD nước sinh hoạt		107.200.001
Thu nhập từ hoạt động khác	3.271.673.490	13.978.465.647
Chi phí thuế TNDN tính trên thu nhập chịu thuế năm hiện hành	12.319.659.707	18.692.473.723
Thuế thu nhập hiện hành ưu đãi hoạt động sản xuất điện thuế suất 10% (*)	11.665.325.009	15.617.211.280
Thuế thu nhập đối với thu nhập khác 22% và 20%	654.334.698	3.075.262.443
Thuế thu nhập doanh nghiệp được miễn, giảm (*)	(3.409.750.198)	(7.225.380.133)
Chi phí thuế thu nhập hiện hành	8.909.909.509	11.467.093.590

7. QUẢN LÝ RỦI RO

Các loại công cụ tài chính của Công ty mẹ

	Giá trị ghi sổ kế toán			
	30/09/16		01/01/16	
	Giá gốc VND	Dự phòng VND	Giá gốc VND	Dự phòng VND
Tài sản tài chính				
Tiền và các khoản tương đương tiền	41.646.518.524		45.831.698.321	
Phải thu khách hàng, phải thu khác	397.803.603.748		266.623.959.013	
Các khoản cho vay ngắn hạn	55.220.668.137	-	55.220.668.137	-
Cộng	494.670.790.409	-	367.676.325.471	-

Nợ phải trả tài chính:

Vay và nợ

Phải trả người bán, phải trả khác

Cộng

	Giá trị ghi sổ kế toán	
	30/09/16 VND	01/01/16 VND
Vay và nợ	108.784.976.270	110.787.455.079
Phải trả người bán, phải trả khác	2.545.280.784	4.484.006.977
Cộng	111.330.257.054	115.271.462.056

Quản lý rủi ro tài chính

Rủi ro tài chính của Công ty mẹ bao gồm rủi ro thị trường, rủi ro tín dụng và rủi ro thanh khoản. Công ty mẹ đã xây dựng hệ thống kiểm soát nhằm đảm bảo sự cân bằng ở mức hợp lý giữa chi phí rủi ro phát sinh và chi phí quản lý rủi ro. Ban Tổng Giám đốc Công ty có trách nhiệm theo dõi quy trình quản lý rủi ro để đảm bảo sự cân bằng hợp lý giữa rủi ro và kiểm soát rủi ro.

Rủi ro thị trường

Hoạt động kinh doanh của Công ty sẽ chủ yếu chịu rủi ro khi có sự thay đổi về tỷ giá hối đoái và lãi suất.

Rủi ro về tỷ giá hối đoái:

Công ty mẹ chịu rủi ro về tỷ giá do giá trị hợp lý của các luồng tiền trong tương lai của một công cụ tài chính sẽ biến động theo những thay đổi của tỷ giá ngoại tệ khi các khoản vay, doanh thu và chi phí của Công ty mẹ được thực hiện bằng đơn vị tiền tệ khác với đồng Việt Nam.

Rủi ro về lãi suất:

Công ty mẹ chịu rủi ro về lãi suất do giá trị hợp lý của các luồng tiền trong tương lai của một công cụ tài chính sẽ biến động theo những thay đổi của lãi suất thị trường khi Công ty mẹ có phát sinh các khoản tiền gửi có hoặc không có kỳ hạn, các khoản vay và nợ chịu lãi suất thả nổi. Công ty quản lý rủi ro lãi suất bằng cách phân tích tình hình cạnh tranh trên thị trường để có được các lãi suất có lợi cho mục đích của Công ty.

Rủi ro tín dụng

Rủi ro tín dụng là rủi ro mà một bên tham gia trong một công cụ tài chính hoặc hợp đồng không có khả năng thực hiện được nghĩa vụ của mình dẫn đến tổn thất về tài chính cho Công ty mẹ. Công ty có các rủi ro tín dụng từ hoạt động sản xuất kinh doanh (chủ yếu đối với các khoản phải thu khách hàng) và hoạt động tài chính (bao gồm tiền gửi ngân hàng, cho vay và các công cụ tài chính khác).

	Từ 1 năm trở xuống VND	Trên 1 năm đến 5 năm VND	Trên 5 năm VND	Cộng VND
Tại ngày 30/09/2016				
Tiền và các khoản tương đương tiền	41.646.518.524			41.646.518.524
Phải thu khách hàng, phải thu khác	397.803.603.748	-		397.803.603.748
Các khoản cho vay ngắn hạn	55.220.668.137			55.220.668.137
Cộng	494.670.790.409	-	-	494.670.790.409
Tại ngày 01/01/2016				
Tiền và các khoản tương đương tiền	45.831.698.321			45.831.698.321
Phải thu khách hàng, phải thu khác	266.623.959.013	-		266.623.959.013
Các khoản cho vay ngắn hạn	55.220.668.137			55.220.668.137
Cộng	367.676.325.471	-	-	367.676.325.471

Rủi ro thanh khoản

Rủi ro thanh khoản là rủi ro Công ty mẹ gặp khó khăn khi thực hiện các nghĩa vụ tài chính do thiếu vốn. Rủi ro thanh khoản của Công ty mẹ chủ yếu phát sinh từ việc các tài sản tài chính và nợ phải trả tài chính có các thời điểm đáo hạn khác nhau.

Thời hạn thanh toán của các khoản nợ phải trả tài chính dựa trên các khoản thanh toán dự kiến theo hợp đồng (trên cơ sở dòng tiền của các khoản gốc) như sau:

	Từ 1 năm trở xuống VND	Trên 1 năm đến 5 năm VND	Trên 5 năm VND	Cộng VND
Tại ngày 30/09/2016				
Vay và nợ	2.194.365.489			
Phải trả người bán, phải trả khác	2.545.280.784	-	106.590.610.781	108.784.976.270
Cộng	4.739.646.273	-	106.590.610.781	111.330.257.054

Tại ngày 01/01/2016

Vay và nợ	1.813.481.203	105.049.018.797	106.862.500.000
Phải trả người bán, phải trả khác	4.484.006.977	-	4.484.006.977
Cộng	6.297.488.180	- 105.049.018.797	111.346.506.977

8. THÔNG TIN VỀ CÁC BÊN LIÊN QUAN

Trong năm Công ty mẹ đã có các giao dịch với các bên liên quan như sau:

Doanh thu bán điện thương phẩm	Mối quan hệ	Giá trị giao dịch (VND)	
		30/09/16	01/01/16
Tổng Công ty Sông Đà	Công ty mẹ	342.286.745.111	211.059.901.376
Tổng Công ty Điện lực Miền Trung	Khách hàng	327.791.056.288	202.884.810.259
Tổng Công ty Điện lực Miền Bắc	Khách hàng	8.411.314.376	2.770.350.592
	Khách hàng	6.084.374.447	5.404.740.525

9. BÁO CÁO BỘ PHẬN

Theo lĩnh vực kinh doanh

Hoạt động kinh doanh chính của Công ty là sản xuất kinh doanh điện thương phẩm, do đó không trình bày báo cáo bộ phận theo lĩnh vực kinh doanh.

10. THÔNG TIN HOẠT ĐỘNG LIÊN TỤC

Không có bất kỳ sự kiện nào gây ra sự nghi ngờ lớn về khả năng hoạt động liên tục và Công ty mẹ không có ý định cũng như buộc phải ngừng hoạt động, hoặc phải thu hẹp đáng kể quy mô hoạt động của mình.

Bình Phước, ngày 17 tháng 10 năm 2016

Người lập

Kế toán trưởng




Nguyễn Xuân Toàn

Đồng Văn Tâm

Tổng Giám đốc
CÔNG TY CỔ PHẦN THỦY ĐIỆN CẦN ĐƠN
 H. BÙ ĐÓP - T. BÌNH PHƯỚC
 M.S.D.N: 3801068943
 Phó Tổng Giám đốc
 Nguyễn Quang Tuyền